


découper 4 supports de 1 mm avec les gabarits
cut 4 x 1 mm support with the templates




GABARIT

SUPPORT 1 mm pour A



découper l'extérieur de A et plier
cut out the outside of A and fold



coller 2 supports de 1 mm avec A
glue 2 x 1 mm support with A



découper A
cut A



coller 2, 3 , 4 suivant ci-dessus
glue 2, 3 , 4 like above

plier et coller 7
fold and cut 7



12



5

13



13

12



7

5

coller 5 et 12 sur 7 = B
glue 5 and 7 on 7 = B




13

coller 13
glue 13



coller B
glue B



plier, coller et découper 9, 10, 11
fold and glue 9, 10, 11



collar 9, 10, 11
glue 9, 10, 11



découper et rouler 14 avec une tige de 1mm
de diamètre
cut and roll 14 with a 1mm diameter rod

plier et coller 8
fold and glue 8



12

6

12



8

6

coller 6 et 12 sur 8 = C
glue 6 and 12 on 8 = C



coller 14 et C
glue 14 and C

16



découper et former 16
cut and form 16

16



coller 16 sur C
glue 16 on C



plier, coller et découper 1 puis mettre en place
fole, glue and cut 1 then glue like above